



Firmenidentifikation

Smart Cargo GmbH
Salurner Straße 22
6330 Kufstein
Österreich

Telefon +43 5372 21922-30
Telefax +43 5372 21922-99
E-Mail office@smartcargo.at
Internet www.smartcargo.at
Mobil nicht vorhanden

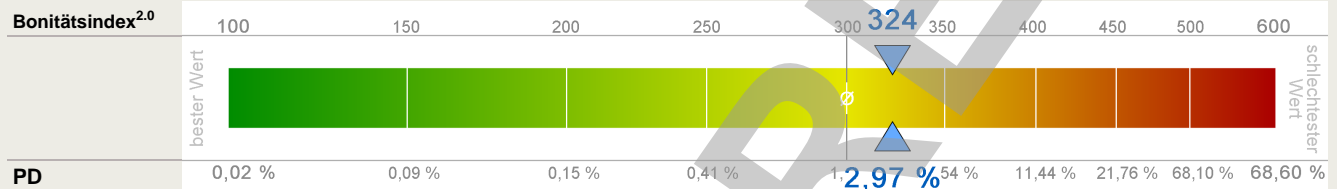
Crefonummer 9050346073

Landesgericht Innsbruck FN 641673 m

Firmenstatus Neugründung

Steuernummer
USt-ID Nr. ATU81405329

Bonität



Das Unternehmen wird mit einer Wahrscheinlichkeit von 97,03 % nicht ausfallen. Bei dem ausgegebenen Bonitätsindex handelt es sich um eine Bonitätsbewertung für Unternehmen, deren Gründung nicht mehr als 12 Monate zurückliegt. Der ermittelte Bonitätsindex beruht vor allem auf den bisherigen Bonitätserfahrungen mit der / den beteiligten Person(en) oder Firmen sowie hochvaliden statistischen Werten.

Die PD (Probability of Default) gibt die Wahrscheinlichkeit an, dass ein Kreditnehmer innerhalb eines Jahres gemäß Basel II-Kriterien ausfällt. Übertragen auf Creditreform gelten der Bonitätsindex 500 und 600 als Ausfall. Insofern beträgt die PD für diese Bonität 2,97%. Der Durchschnitt in Österreich liegt bei 1,39% (Stand: März 2025).

Zahlungsweise und Krediturteil

Zahlungsweise	Soweit bekannt, pünktlich.	(29)
Krediturteil	Kredite werden nicht abgelehnt. Eine Geschäftsverbindung gilt als zulässig.	(31)
Kreditlimit in EUR	15.000,00	

Strukturdaten

Rechtsform

Gesellschaft mit beschränkter Haftung
Rechtsform-PD: 1,81% (mittel)

Die PD (Probability of Default / Ausfallwahrscheinlichkeit) zur Rechtsform gibt die Wahrscheinlichkeit an, dass ein Unternehmen mit dieser Rechtsform innerhalb eines Jahres ausfällt. (Stand: März 2025)

Gründung

02.12.2024 als Gesellschaft mit beschränkter Haftung

Firmenbuch

06.12.2024, LG 6020 Innsbruck, FN 641673 m
letzte veröffentlichte Eintragung am 30.04.2025 (Einreichung Jahresabschluss)



Smart Cargo GmbH	Crefonummer 9050346073
-------------------------	-------------------------------

Historie

Datum	Grund	Veränderung
06.12.2024	Ersteintragung	als Ges.m.b.H., LG 6020 Innsbruck, FN 641673 m

Gesellschafter und Kapitalangaben

Crefonummer	Name / Adresse / Status	beteiligt seit	Anteil
Gesellschafter			
9050346074	Marco Kostenzer, geb. 05.08.1994 6236 Alpbach, Alpbach 233/1	06.12.2024	10.000,00 EUR
Stammkapital			10.000,00 EUR

Geschäftsführung und Vertretungsbefugnisse

Crefonummer	Name / Adresse / Status	beteiligt seit	Vertretungsbefugnis
Geschäftsführer			
9050346074	Marco Kostenzer, geb. 05.08.1994 6236 Alpbach, Alpbach 233/1	06.12.2024	alleinvertretungsberechtigt

Beteiligungsverhältnisse

Beteiligungen und Funktionen von: Marco Kostenzer, 9050346074

Crefonummer	Name / Adresse / Status	beteiligt seit	Anteil
Beteiligteneigenschaft			
9050347225	Marco Kostenzer 6330 Kufstein, Salurner Straße 22 * abgemeldet * Inhaber		

Geschäftstätigkeit

Eingetragener Gegenstand

Spediton

Allgemeines

Rechtstatsachen:

Erklärung über die Errichtung der Gesellschaft vom
02.12.2024

Klassifikation der Wirtschaftszweige, Ausgabe 2008

ÖNACE 2008	Beschreibung	Rang	PD
52.29	Erbringung von sonstigen Dienstleistungen für den Verkehr a.n.g.		1,46 %

Die PD (Probability of Default / Ausfallwahrscheinlichkeit) von 1,46 % beschreibt ein geringes Ausfallrisiko von Firmen dieser Branche. Bis 1,50 % bezeichnen wir das Risiko als gering, ab 3,00 % wird es als hoch bewertet. Der Durchschnitt über alle Branchen in Österreich liegt bei 1,39 %. (Stand: März 2025)



Geschäftszahlen

Mitarbeiter und Umsatz

	Geschäftsjahr	
	2025	2024
Mitarbeiter		
Gesamt	5	1

	Geschäftsjahr	
	2025	
Umsatzart		
Umsatz	3.000.000 EUR (erwartet)	

Import / Export

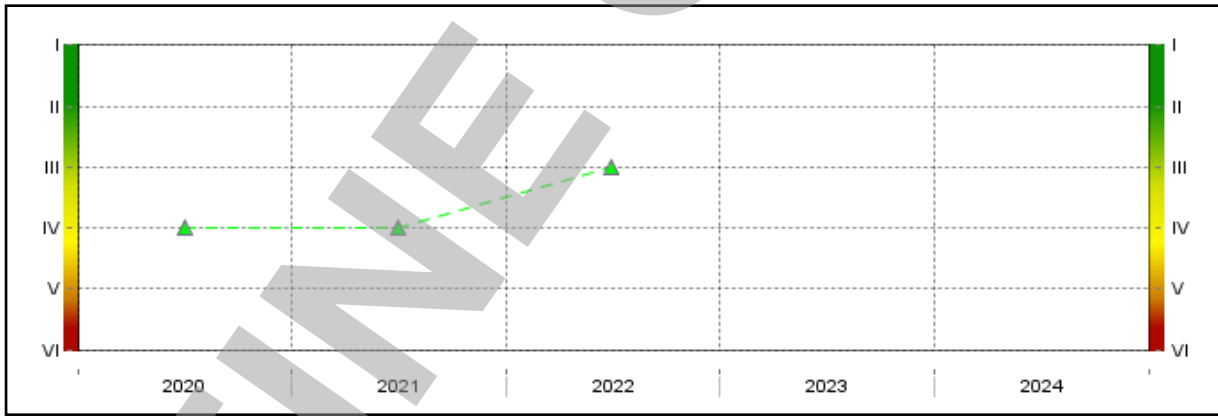
	Import	Export
Quote	10 %	90 %
Länder	EU Raum	EU Raum

Unternehmensbilanz

Bilanzbonität zum 31.12.2024

Aufgrund der geringen Bilanzsumme kann keine Bilanzbonität berechnet werden.

Bilanzbonitätsentwicklung

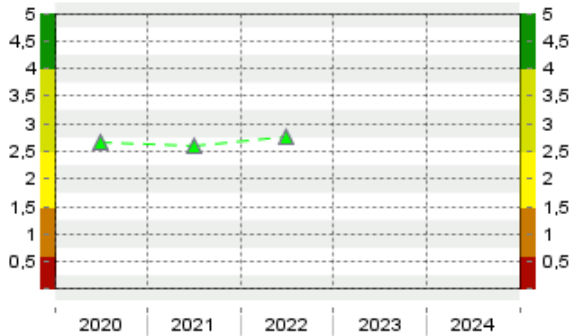


● Bilanzbonitätsentwicklung des Unternehmens ▲ Branchendurchschnitt (Branche 5229)



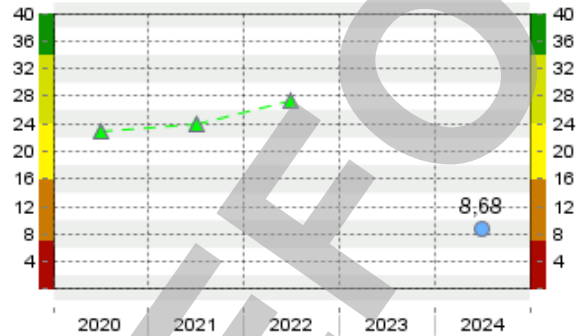
Kennzahlenanalyse

Kapitalumschlag



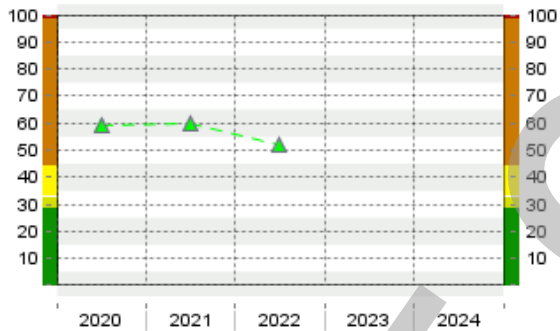
Der Kapitalumschlag gibt Aufschluss über die Produktivität des eingesetzten Kapitals. Je höher die Umschlaghäufigkeit, desto schneller fließt das Kapital wieder in das Unternehmen zurück.

Eigenkapitalquote (%)



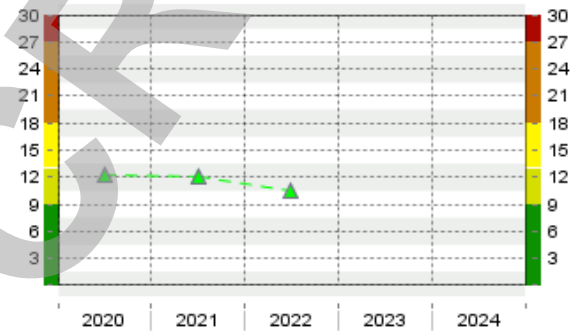
Die Eigenkapitalquote zeigt, wie hoch der Anteil des Eigenkapitals am Gesamtkapital ist. Je höher die Eigenkapitalquote, umso höher ist die finanzielle Stabilität.

Lieferanziel (Tage)



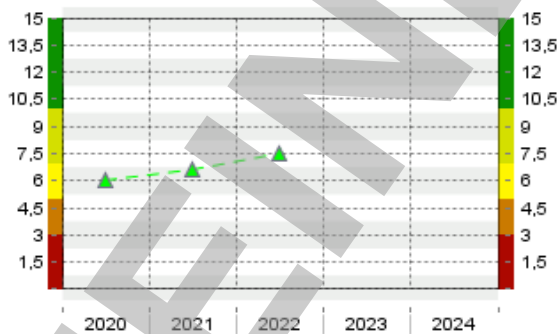
Das Lieferanziel zeigt die durchschnittliche Inanspruchnahme von Lieferantenkrediten auf. I.d.R. deutet eine Erhöhung des Lieferanziels auf eine Verschlechterung der finanziellen Situation hin.

Kurzfristige Kapitalbindung (%)



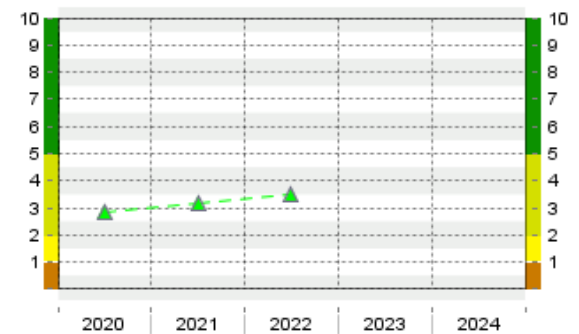
Die Kapitalbindung ist ein Indikator dafür, inwieweit die kurzfristigen Verbindlichkeiten durch die erzielten Umsatzerlöse gedeckt werden können.

Gesamtkapitalrentabilität (%)



Die Gesamtkapitalrentabilität gibt die Verzinsung des in einem Unternehmen eingesetzten Gesamtkapitals an. Das Unternehmen kann mit dem zur Verfügung stehenden Vermögen Gewinne erzielen.

Umsatzrentabilität (%)



Die Umsatzrentabilität stellt den auf den Umsatz bezogenen Gewinnanteil dar. Eine steigende Umsatzrentabilität stellt bei unverändertem Verkaufspreis eine zunehmende Produktivität im Unternehmen dar.

Legende

—●— Kennzahlenanalyse des Unternehmens

—▲— Branchendurchschnitt (Branche 5229)

**Hinweis**

Bitte beachten Sie, dass die dargestellte Bilanz von der veröffentlichten Bilanz abweicht, da diese zu Bewertungszwecken in eine Strukturbilanz (Analysebilanz) überführt wurde. Hintergrund dafür ist, dass die vom Gesetz eingeräumten Wahlrechte bzw. die vom Unternehmen genutzten, gesetzeskonformen, bilanzpolitischen Gestaltungsmaßnahmen aus analytischer Sicht nicht den tatsächlichen Erfolg der Periode im betriebswirtschaftlichen Sinne wiedergeben und somit nicht ausreichend genau das tatsächliche Bild der Vermögens-, Finanz- und Ertragslage des Unternehmens abbilden. Aus diesem Grund werden einzelne Bilanzpositionen aufgespaltet, umgegliedert oder umgruppiert.

Bilanz

Bilanzkategorie	klein
Rechnungslegung	UGB
Berichtszeitraum	01.01.2024 - 31.12.2024
strukturierte Aktiva	in EUR
bereinigte Bilanzsumme Aktiva	34.938,28
Summe Anlagevermögen	1.381,65
Sachanlagevermögen	1.381,65
sonstige Sachanlagen	1.381,65
Summe Umlaufvermögen	33.556,63
monetäres (kurzfristiges) Umlaufvermögen	25.677,81
flüssige Mittel	25.677,81
mittelfristiges Umlaufvermögen	7.878,82
sonstige Forderungen und Vermögensgegenstände RLZ über 1 Jahr	7.878,82
strukturierte Passiva	in EUR
bereinigte Bilanzsumme Passiva	34.938,28
bereinigtes Eigenkapital	3.032,79
Nennkapital, Kapitalkonto I	10.000,00
- ausstehende (eingeforderte) Einlagen auf das gezeichnete Kapital	5.000,00
+ Bilanzgewinn / Bilanzverlust	-1.967,21
Summe Fremdkapital	31.905,49
langfristiges Fremdkapital	800,00
Pensionsrückstellungen und ähnliche längerfristige Rückstellungen	800,00
kurzfristiges Fremdkapital	31.105,49
sonstige Verbindlichkeiten inkl. Steuerverbindlichkeiten RLZ bis 1 Jahr	31.105,49
Bilanzgewinn/-verlust aus Bilanz	-1.967,21

Jahresabschlusskennzahlen

Berichtszeitraum	01.01.2024 - 31.12.2024
Vermögensstruktur	
Anlagenintensität (%)	3,95
Quote der flüssigen Mittel (%)	73,49
Kapitalstruktur	
Eigenkapitalquote (%)	8,68



Smart Cargo GmbH	Crefonummer	9050346073
-------------------------	--------------------	-------------------

Verschuldungsgrad	10,52
Rentabilität	
Erfolgsquote (%)	-5,63
Liquidität	
Liquidität I. Grades (%) erweitert	80,48

Zusatzinformationen

Anmerkungen

Die aktive Geschäftstätigkeit wurde laut Eigenangaben mit Jänner 2025 aufgenommen.

Auf das Unternehmen wurde folgende Gewerbeberechtigung ausgestellt:
 - Spediteure einschließlich der Transportagenten, seit 02.01.2025

Banken

Bankname Ort	BLZ SWIFT	Kontonummer IBAN
Sparkasse Kufstein Tiroler Sparkasse von 1877 6330 Kufstein	20506 SPKUAT22	

Zahlungsinformationen und Beurteilung der Geschäftsverbindungen

Negativmerkmale

Es liegen keine öffentlichen Negativmerkmale vor.

MEINNE CREFO



Anhang 1: erfasste Unternehmensbilanz

Bilanz

Bilanzkategorie	klein
Rechnungslegung	UGB
Berichtszeitraum	01.01.2024 - 31.12.2024
Aktiva	in EUR
Summe Aktiva	34.938,28
Anlagevermögen	1.381,65
<i>Sachanlagen</i>	1.381,65
Umlaufvermögen	33.556,63
<i>Forderungen und sonstige Vermögensgegenstände</i>	7.878,82
<i>Kassenbestand, Bundesbankguthaben, Guthaben bei Kreditinstituten und Schecks</i>	25.677,81
<i>nicht näher definiertes Guthaben</i>	25.677,81
Passiva	in EUR
Summe Passiva	34.938,28
Eigenkapital	3.032,79
<i>gezeichnetes Kapital / Kapitalkonto/ Kapitalanteile</i>	5.000,00
gezeichnetes Kapital (Kapitalgesellschaften)	10.000,00
nicht eingeforderte ausstehende Einlagen	5.000,00
<i>Bilanzgewinn / Bilanzverlust</i>	-1.967,21
Rückstellungen	800,00
Verbindlichkeiten	31.105,49

MEINE